

## 使用上のご注意

本機を正しく安全にお使いいただくために、つぎの事柄を必ずお守り下さい。

絵表示について

この取扱説明書および製品への表示には、製品を安全に正しくお使いいただき、お客様やご使用になられる方々への危害や財産への損害を未然に防止するための、いろいろな絵表示をしております。内容をよく理解されてから本文をお読み下さい。



### 注意

この表示を無視して誤った取扱をすると、人が損害を負う可能性が想定される内容および、物的損害の発生が想定される内容を示しています。



### 警告

この表示を無視して誤った取扱をすると、人が死亡または重傷を負う可能性が想定される内容を示しています。

※お読みになった後は、お使いになる方がいつでも見られるところに必ず保管して下さい。

## 安全上の注意



### 警告

電源電圧はAC100Vの±6%の範囲内の安定した電源を使用すること。立ち消え、点灯の不安定、短寿命の原因になります。	入力電圧は安定した電源を使用すること。インバーター式発電機を使用すること。
本製品は屋外用です。絶対に水中では使用しない。事故・感電の原因になります。	ライト同士が重ねたり、束ねたりしない。焼損・火災の原因になります。
本製品の連結点灯は1つの電源ケーブルで最大50mまで。※長短組み合わせ自由それ以上の連結点灯をしない。	本製品をねじれたまま使用しないこと。故障の原因になります。
可燃性ガス、燃料など可燃物の近くや高温多湿、有害ガス、粉塵など悪環境の場所で使用しない。	点灯中LEDを直視しない。または人に向けない。めまいや気分が悪くなったり、目に障害が現れる原因になります。
本体に人が乗ったり、物を載せたりしない。転倒・事故の原因になります。	電線の被覆に傷がついたまま使わない。感電・火災の原因になります。
電線を引っ張らない! 踏まない! 重量物を乗せない! 断線の原因になります。	本体に布や紙をかぶせないこと。火災・故障の原因になります。
周囲温度は5℃~40℃の範囲で使用すること。冷凍室や極端に高温の作業場所等では不点灯・立ち消えの原因になります。	連結して使用しない場合は、コネクタエンドキャップをしっかりと締めること。故障、感電の原因になります。
吊り下げて使用する場合はエクスパンドや市販の結束バンドを使用して	本製品の清掃を行う場合は必ず電源を抜くこと。けが・故障の原因になります。
本製品は仮設用照明器具です。常設の施設照明用途には使用しない。長期間の常設設置は行わないでください。	発電機を電源と使用する場合は必ず発電機が始動して安定してから本製品のプラグを発電機に接続してください。
落としたり、ぶつけたり、強い衝撃を与えない。故障の原因になります。	分解・改造しない。故障・けがの原因になります。

## 保証とアフターサービス (必ずお読み下さい)

### 保証書

保証書は、必ず「お買い上げ日・販売店名」等の記入をお確かめの上、販売店よりお受け取り頂き、内容をよくお読みいただいた上で、大切に保管してください。

### 修理を依頼されるときは

■保証期間中は修理に際しましては保証書をご提示下さい。保証書の規定に従って、修理させていただきます。

### ご不明な点や修理に関するご相談は

修理に関するご相談並びにご不明な点、お買い上げの販売店または弊社までお問い合わせ下さい。

■保証期間が終了しているときは修理すれば使用出来る場合には、ご希望により有償修理させていただきます。

## 保証書

- 取扱説明書、本体貼付ラベル等の注意書に従った正常な使用状態で通電不能や故障した場合には、お買い上げの販売店にお預け下さい。
- 保証期間内に故障して無償修理をお受けになる場合には、商品と本書をご持参ご提示のうえ、お買い上げの販売店にご依頼下さい。
- ご転居の場合は事前にお買い上げ販売店にご相談下さい。
- 本証は電気部品においてのみ有効です。
- 保証期間内でも次の場合には有償修理になります。  
(イ) 電池等の消耗品 (ロ) 使用上の誤り及び不当な修理や改造による故障及び損傷  
(ハ) お買い上げ後の落下等による故障及び損傷  
(ニ) 火災、地震、水害、落雷、その他の天災地変や異常電圧による故障及び損傷  
(ホ) 本書の提示がない場合  
(ヘ) 本書にお買い上げ年月日、お客様名、販売店名の記入のない場合、或いは字句を書き替えられた場合
- 修理は基本的に不具合部品のみ個別交換対応させていただきます。
- 保証書は日本国内においてのみ有効です。紛失しないよう大切に保管して下さい。

## プロモート株式会社

TEL:06-6568-1900

202401更新

保証書添付

50mまで  
連結点灯

LED スネークライト  
LED スネークライト PRO

100V  
専用

PSL10M/PSL10M-PRO 共通

屋外型

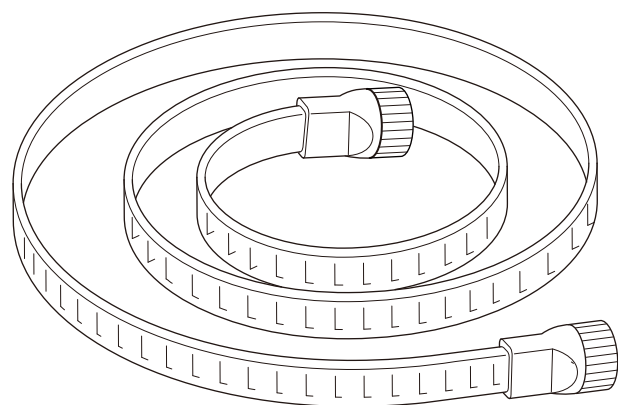
## 取扱説明書

このたびは、弊社製品をお買い上げいただきまして、誠にありがとうございます。正しく使っていただくため、ご使用になる前にはこの「取扱説明書」をよくお読み下さい。尚安全のために、警告や注意・禁止事項は必ずお守り下さい。お読みになった後は、必要な時に再読出来るように大切に保管して下さい。

IP65 防水  
屋外型

光澤色  
屋光色  
5000K

IK10  
対衝撃



セット内容 LEDスネークライト、電源コード、ストラップ

※ 本製品は仮設用照明器具です。常設の施設照明用途には使用しない。

## 安全上の注意



### 警告

最初にこの「安全上の注意」をよく読んでいただき、正しく使用してください。人への危害や財産への損害を未然に防止するため必ず守る必要があることを説明しています。

乳幼児の手の届かない所で使用してください。けが・事故の原因になります。	電線を油脂、アルコール、溶剤、薬品等に触れさせない。外皮が浸食され、感電・故障の原因になります。
高温になる場所に放置しない故障の原因になります。	シンナー等揮発性の薬品で本製品を拭かない。変質の原因になります。
直射日光の当たる場所や暖房器具・調理器具のそばに置かないでください。	落下防止の処置を図ること。強風時は、使用を中止すること。器具の破損・けがの原因になります。
強い衝撃を与えたり、釘をさしたりしない。乱暴に取り扱わないでください。	使用状況に応じて点検を行ってください。

⚠ 連結点灯した場合、整流器が高温になりますので、ご注意ください。

## 商品特長 自由に曲げられる、長さを選べる

光澤色  
屋光色  
5000K

100V 防雨  
屋外型

最小曲げ半径  
常温時 40 mm  
低温時 75 mm

長さ 50m まで  
連結点灯

防水規格  
IP65

耐衝撃等級  
IK10

ストラップ付で携帯に便利

## 製品仕様

品番	PSL-10M	PSL10M-PRO
電源	100V 50/60Hz	
消費電力	80W	110W
光源	LED 2835-120LED/m	LED 2835-180LED/m
明るさ	700Lm (全光束1m当たり)	1000Lm
光源色	屋光色 5000K	
防水規格	IP65相当	
耐衝撃等級	IK10	
製品長さ	(約) ライト 10m+電源コード 2m	
連結	最大 50m まで	
発光面	片面発光 / 単列 LED	片面発光 / 並列 LED
質量	約 1.4Kg	約 2.8Kg

※製品改良の為、主要機能および形状等は予告なく変更する場合がありますのでご了承ください。  
※周囲温度は5℃~40℃の範囲で使用すること。

## 各部名称

### LED スネークライト PSL-10M



### 付属品



ストラップ

### 別売アクセサリ

#### LED スネークライト用増設ライト 10M PSL10M-EX



#### 電源コード PSL-SW



整流器付き

#### ストラップ PSL-ST 共通

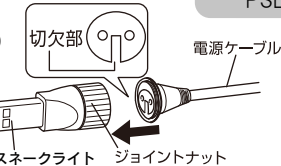


## 使用方法

① 切欠部の形状に合わせてはめ込みます。

⚠ 接続部の挿し込み方向に注意してください。

### PSL10M 接続部の切欠部形状

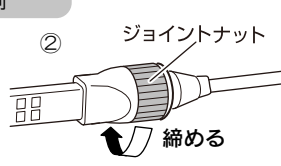


LED スネークライト ジョイントナット

② ジョイントナットを右方向に回して、しっかりと締め付けてください。

⚠ 連結を外す場合はジョイントナットを最後まで回して抜いてください。

### PSL10M-PRO 接続部の切欠部形状



※連結は必ず交換性のある専用の増設ライトをご使用ください。

## 各部名称 ON/OFF スイッチ付・並列 LED タイプ

### LED スネークライト PRO PSL10M-PRO



### 付属品



ストラップ

### 別売アクセサリ

#### LED スネークライト PRO 用増設ライト 10M PSL10M-PRO-EX



#### 電源コード PSL-PRO-SW



整流器・電源スイッチ付き

#### ストラップ使用例



③ 本体をフェンスやパイプにしっかりと固定してからご使用ください。単管パイプ等に結束する市販の耐熱仕様の結束バンドやばんせんを使って結束してください。



④ 100V 電源コンセントに差し込み、電源スイッチ付の場合は ON にしてください。(屋外使用の場合は防水型コンセントに接続ください。)



### 警告

本製品をねじれたまま使用しないこと。ライト同士が重ねたり、束ねたりしない。焼損・火災の原因になります。

### 汚れた場合

中性洗剤を浸した柔らかい布をよく絞ってから拭き取ってください。拭き取った後、洗剤が残らないように乾いた布で仕上げてください。

