

PROMOTE

循環式水冷ベスト

取扱説明書

保証書は裏表紙

PC-JSV02

このたびは弊社の「循環式水冷ベスト」をお買い上げ頂きまして誠にありがとうございます。
ご使用前に必ず取扱説明書をお読みください。なお、この取扱説明書は大切に保管してください。

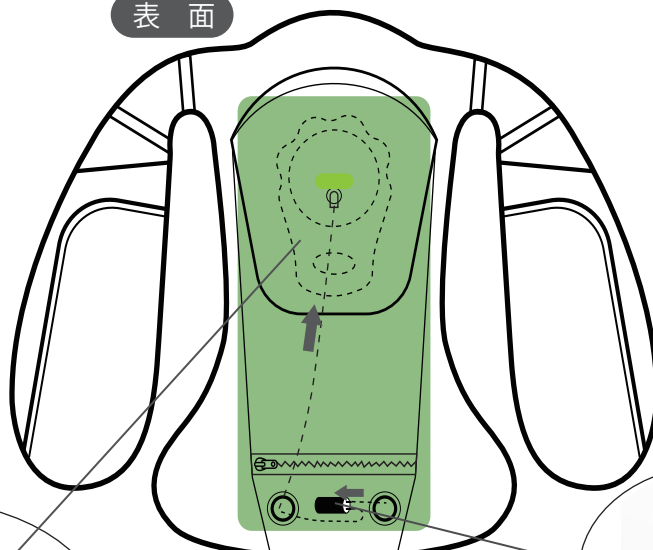


循環式水冷ベストの仕組み

■ 用途と特長

- 氷などで冷やした水をホースに循環させ、身体を涼しくします
- 首までヒンヤリと感じさせる冷却構造
- ポンプとタンクを分解せずにそのまま手洗いができますので便利

表面



内蔵するタンクと循環ポンプイメージ図

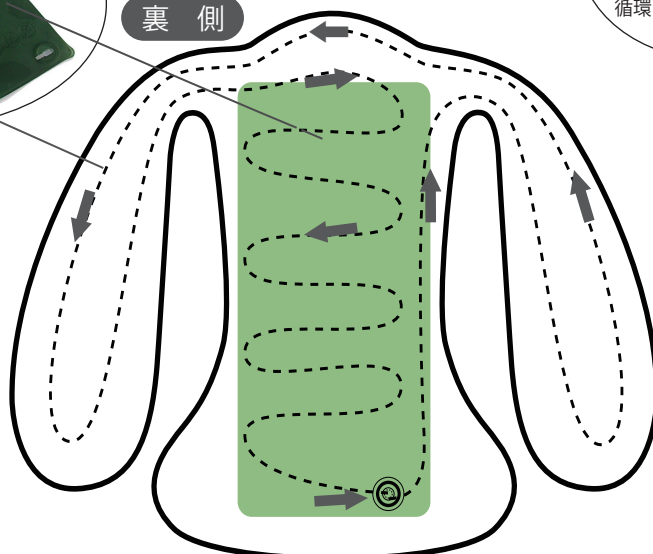
循環ポンプ・防水タイプ

裏側



タンク

ホース





点線はホースと水流を示します

安全上のご注意

本製品を正しく安全にお使いいただくために、次の事柄を必ずお守り下さい。
絵表示について

この取扱説明書および製品への表示には、製品を安全に正しくお使いいただき、お客様やご使用になられる方々への危害や財産への損害を未然に防止するための、いろいろな絵表示をしてあります。内容をよく理解されてから本文をお読み下さい。

 **警告** この表示を無視して誤った取扱をすると、人が死亡または重傷を負う可能性が想定される内容を示しています。


 **注意** この表示を無視して誤った取扱をすると、人が傷害を負う可能性が想定される内容および、物的損害の発生が想定される内容を示しています。

※お読みになった後は、お使いになる方がいつでも見られるところに必ず保管して下さい。



 **注意** 誤った取り扱いをすると、人が傷害を負ったり物的損害の発生が想定される内容を示します。

傷やケガ、故障などの原因となりますので、本製品（ベスト本体、循環ポンプ、通電ケーブル）の改造はしないでください。

 モバイルバッテリーは指定仕様（5V、1A以上）のものをご使用ください。
指定用途以外に使用すると製品故障の原因となります。

また、近くに可燃物を置かないようにしてください。スイッチの火花などで発火の原因になります。
水のかかるところでの使用禁止。

使用上の注意説明

- セット内容に記載しているもの以外は付属していません。
(バッテリーやACアダプターは付属していません。)
- ご使用する前にホースをタンク、循環ポンプに確実に差し込んでから使用してください。
- タンクキャップは隙間の無いようにきちんと締めてください。
- 異常を感じた場合、製品に破損や異常がある場合はすぐに使用を中止してください。
- 長期間ご使用されない時は、完全に水を抜き乾燥した状態で保管してください。
- ご使用されない期間においては、お客様の責任で、お手入れなどを行ってください。
保管上のトラブルにおいて、当社では責任を負いかねます。
- 本製品のご利用において生じた物品の故障や破損などの責任は負いかねます。
- 製品改良などにより仕様や外観など、予告なく変更する場合があります。
- 記載の製品スペックは、ご使用の環境や状況により異なる場合があります。
- 本製品は医療機器ではありません。医療行為には利用できません。
- ご使用前に各注意事項をよくお読みのうえ、正しくご使用ください。

使用上の注意・警告

- ご使用する前にホースをタンク、循環ポンプに確実に差し込んだことを確認してください。
- 本製品（ベスト本体、循環ポンプ、ホース、タンクキャップ）に故障や水漏れがある場合はすぐに使用を中止してください。水漏れが発生した場合は上記項目を点検し直してください。
- 使用中、身体に異変を感じた時や異変が起きた場合はすぐに使用を中止してください。
- 次のような方は使用しないでください。
 - ・温度が自覚できない
 - ・疾患がある（糖尿病・狭心症・高血圧症・低血圧症など）
 - ・体に異常や体調不良を感じている。
 - ・肌に異常がある、アレルギー 体質、皮膚が弱い。
 - ・自ら意思表示ができない、操作ができない。
 - ・妊娠中または妊娠している可能性のある方や出産直後の方は医師に相談のうえ、ご使用ください。
 - ・医療機関で治療中の方は医師に相談のうえご使用ください。
- 幼児の手の届くところには置かないでください。
- タンク内の水を飲まないでください。
- 水を入れていない状態でポンプを回さないでください。故障や焼損の原因となります。
- バッテリー、ケーブルの電装部に水をかけたり水の中に入れてください。
- ケーブル端子は確実に差し込んでご使用ください。
- 濡れた手で操作やケーブルの着脱作業はしないでください。
- タンクに、凍った容器、氷などを出し入れする際は、バッテリーからケーブルを抜いた状態で行ってください。
- 落下など、強い衝撃を与えないでください。
- タンクには、熱湯などの高温のものは絶対に入れてください。
- 火気に近づけないでください。

炎天下の車内など急激に温度が高い場所に保管しないでください。
- 冷えたホースが直接肌に触れないようにしてください。
- 就寝時に使用しないでください。
- 泥酔時や体の感覚が鈍くなっている時は使用しないでください。
- 用途以外の目的で使用しないでください。
- ケーブルを引っ張ったり、肩に重いものを載せたりしないでください。
- バッテリーからケーブル端子を抜く際は、端子をしっかりと持ち引き抜いてください。
- お手入れの際は、中性洗剤以外の有機溶剤（シンナー）などを使用しないでください。
- 「バッテリー」を外し、USB 防水キャップを被せて、タンクキャップをしっかりと締めてから優しく手洗いしてください。
- ポンプなど電気部品が内蔵しているので、洗濯機や乾燥器を絶対に使用しないでください。
- 手洗い後長時間水に漬けないで、速やかに形を整え、陰干しをして自然乾燥させてください。

セット内容・各部名称

■ベスト本体

表面



裏側



ホースと循環ポンプ接続方法



※黒ホースはポンプ中心にねじれないように接続する

タンク給水口



■ 付属品

製氷皿 1 個 (約 50 mm 角サイズ x 8)
PC-JSV01S



・市販別売の冷却剤を凍らせてタンクに入れて使用可能




※タンクキャップを完全に閉じるように、しっかり締めてください。
※バックルの位置を上下調整できます。

ご使用方法

使用する前にタンクキャップを開けて、水道水を約 180ml を入れてください。

■ 氷で冷却する場合（方法1）



- 小さい氷では冷却時間が短くなってしまいますが、付属の製氷トレイでは、大きめサイズ約 50mm の氷ができるので、冷却時間がより長くなります。



※次回の氷を追加する前にタンクの給水口から水の量を約 180ml に減らしてください。

※タンクキャップを開閉時に、連結ひもが絡まないように注意してください。

※タンクキャップを完全に閉じるように、硬く締めてください。水漏れの原因になります。

■ 冷凍した保冷剤で冷却する場合（方法2）



市販の冷却剤などを凍らせてタンクに入れて使用（タンク給水口の直径は 80 mm、投入可能直径約 78mmまで）

※必ず水道水を使い、ゴミなどの異物が混入しないようにしてください。

※保冷剤容器のラベルは剥がしてご使用ください。タンク内に異物が混入しホース詰まりの原因になります。

※タンクキャップを閉じる際は、隙間の無いようにきちんと締めてください。

■ 着用方法と注意事項

首を冷やすため、首冷却部を首に合わせて下さい。

正しいバックル位置で胸元部分の締め付け加減を調節してください。

胴回り調整ベルトで、胴回りの締め付け加減を調節してください。

肩部分がねじれないよう注意してください。

不具合と対処方法


水漏れ：タンク挿入口とポンプ収納ポケットを開け、水漏れの原因となるホースをタンク 2ヶ所、ポンプ 2ヶ所に確実に差し込んだことをチェックし、タンクキャップが隙間のないように締め直してください。

水循環が悪い・流れない：ポンプとタンク間のホース水路が折れ曲がらないように整えてください。



電源接続と操作方法

①USB ケーブルをバッテリーのUSB-A 口に差し込み、バッテリーの起動スイッチがある場合は電源を入れてください。(スイッチのない直接起動タイプもありますので、バッテリーメーカーの取扱説明書をご覧ください)。落下事故防止のため、バッテリーを収納ポケットに入れファスナーを閉じてください。



バッテリー幅 75 mm まで

②停止は USB ケーブル端子をバッテリーから抜いてください。

※バッテリーの起動スイッチを押しても停止しない場合があります。

※ベストを着用状態で通電してください。

初回着用する場合はホース内部の水が行き渡るまで数分間かかります。

仕様

電 源：モバイル USB-A タイプバッテリー DC 5V/1A 以上 (市販品別売)

ポンプ出力：5V/140mA 流量：320～350ml/min タンク容量：約 1300ml

バッテリー容量と使用時間例：5V/6700mAh の場合 / 約 40 時間運転可能 (目安)

質 量：約 650g (ベストのみ、乾燥状態)

材 質：ベスト / ポリエステル

ホース / シリコン； タンク / TPU 樹脂

断熱層 / PET アルミ蒸着シート

■ベスト寸法 (約) フリー

- ①胸 囲 80～130cm
- ②肩 幅 30cm
- ③着 丈 43cm
- ④前身丈 36cm
- ⑤後身丈 47cm



お手入れ方法

■ベストの手洗い方法

軽い汚れは絞ったタオルで拭き取り、洗濯する場合は下記の手洗い手順を守ってください。

①洗濯の前に、「バッテリー」のみ取り外し、USB 防水キャップを被せてタンクキャップを締めてから手洗いしてください。

②「バッテリー」を除き、「ポンプ、タンクとホース」をベストにつけたまま手洗いができます。

③長時間水に浸けなくて、洗濯後速やかに形を整え、陰干しをして、自然乾燥させてください。

ポンプなど電気部品が内蔵しているので、洗濯機洗いや脱水を絶対にしないでください。

※長期間使用されない時は、完全に水を抜き乾燥させ、常温のところに保管してください。

長期間保管の後は、タンクとホースを水道水で循環洗いをしてからのご使用をお勧めします。

保証とアフターサービス (必ずお読み下さい)

■保証書

この商品は保証書付です。
保証書は、必ず「お買上げ日・販売店名」等の記入をお確かめの上、販売店からお受けとり頂き内容をよくお読みになった後、大切に保管して下さい。

- 保証期間は、お買上げの日から6ヶ月間
- ◆ご不明な点や修理に関するご相談は

修理に関するご相談並びにご不明な点は、お買上げの販売店または当社技術相談窓口へお問い合わせ下さい。

◆修理を依頼されるときは

- 保証期間中は
修理に際しましては保証書をご提示下さい。保証書の規定に従って、修理させていただきます。
- 保証期間が終了しているときは
修理により使用出来る場合には、ご希望により有料修理させていただきます。

保証書

持込修理

本書は、本書記載内容（無料修理規定）に基づく、無料修理を行なうことをお約束するものです。
お買上げの日から下記期間中故障が発生した場合は、本書をご提示のうえ、お買上げの販売店に修理をご依頼下さい。

品名 / 品番	循環式水冷ベスト PC-JSV02
※お買上げ日	年 月 日 より6ヶ月間（循環ポンプのみ）
※お客様	ご氏名
	ご住所 〒 -
	電話 ()
※販売店	住所・店名
	電話 ()

ご販売店様へ ※印欄は必ずご記入してお渡し下さい。(販売店様印が無い場合は領収書等を貼って下さい)

《無料修理規定》

- 取扱説明書、本体貼付ラベル等の注意書に従った正常な使用状態で故障した場合には、お買上げの販売店にお預け下さい。
 - 保証期間内に故障して無料修理をお受けになる場合には、商品と本書をご持参ご提示のうえ、お買上げの販売店にご依頼下さい。
 - ご転居の場合は事前にお買上げ販売店にご相談下さい。
 - 循環ポンプのみの故障は保証対象ですが、生地やファスナ、タンク、ホースなどの消耗品の損傷は対象外となります。
 - 保証期間内でも次の場合には有料修理になります。
 - (イ)消耗品等
 - (ロ)使用上の誤り及び不当な修理や改造による故障及び損傷
 - (ハ)お買上げ後の落下等による故障及び損傷
 - (ニ)火災、地震、水害、落雷、その他の天災地変や異常電圧による故障及び損傷
 - (ホ)本書の提示がない場合
 - (ヘ)本書にお買上げ年月日、お客様名、販売店名の記入のない場合、或いは字句を書き替えられた場合
 - 保証書は日本国内においてのみ有効です。
 - 本書は再発行致しませんので、紛失しないよう大切に保管して下さい。
- ※この保証書は、本書に明示した期間、条件のもとにおいて無料修理をお約束するものです。従ってこの保証書によって、お客様の法律上の権利を制限するものではありませんので、保証期間経過後の修理についてご不明な場合は、お買上げの販売店又は技術相談窓口へお問い合わせ下さい。

プロモート株式会社

〒556-0020 大阪市浪速区立葉2丁目3番18号 TEL 06-6568-1900

技術相談窓口 ☎ 06-6616-9971 [受付時間] 10:00~12:00 13:00~17:00 (土、日、祝日を除く)