



■ リードバイス

強靱な鋳鉄製

■ アプライドバイス

強靱な鋳鉄製

プ  
ー  
ラ  
ー  
・  
バ  
イ  
ス



**特長** 仕上台取付型横バイスで強力な締付力  
アンビル面での強い打撃は禁止

**用途** 金属加工に

**仕様** (単位: mm)

	A	L	B	H	E	最大口開き
DS075	75	260	104	112	82	75
DS100	100	315	126	140	98	100
DS125	125	385	142	157	110	125
DS150	150	435	174	188	138	150
DS200	200	490	200	228	154	175

**特長** 仕上台取付型丸胴バイスで強力な締付力  
アンビル面での強い打撃は禁止

**用途** 金属加工に

**仕様** (単位: mm)


	A	L	B	H	E	最大口開き
R-100	100	337	145	172	112	105
R-130	130	425	170	217	136	140
R-150	150	503	204	250	164	165

商品 CD	ブランド	品番	サイズ (mm)	入数	JANCD
DS075	DS	DS075	75	1	4934538905581
DS100	DS	DS100	100	1	4934538905567
DS125	DS	DS125	125	1	4934538905598
DS150	DS	DS150	150	1	4934538905604
DS200	DS	DS200	200	1	4934538905611

商品 CD	ブランド	品番	サイズ (mm)	入数	JANCD
R-100	PROMUEVA	R-100	100	1	4516474700033
R-130	PROMUEVA	R-130	130	1	4516474700040
R-150	PROMUEVA	R-150	150	1	4516474700057

■ リードバイス (角型)

強靱な鋳鉄製



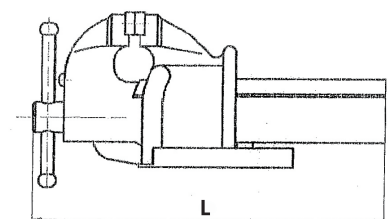
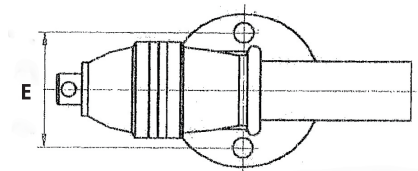
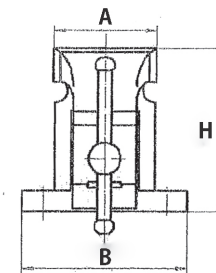
**特長** 仕上台取付型丸胴バイスで強力な締付力  
アンビル面での強い打撃は禁止

**用途** 金属加工に

**仕様** (単位: mm)

	A	L	B	H	E	最大口開き
L-150	150	480	204	210	150	150

商品 CD	ブランド	品番	サイズ (mm)	入数	JANCD
L-150	PROMUEVA	L-150	150	1	4516474060403



※サイズには若干の誤差が生じる場合があります